



Max und Moni Mustermann

°Dein Architekturprofil°

© Sabrina Bongartz

Datum: 20.10.2020

INHALTSVERZEICHNIS

SEITEN

Inhaltsverzeichnis	2
Vorwort	3
1. Wohnraumtypisierung	4
1.1. Wohnstruktur	4
1.1.a. Gegebene Voraussetzungen	4
1.1.b. Anforderung an die Wohnstruktur von Max	4
1.1.c. Anforderung an die Wohnstruktur von Moni	4
1.2. Wohnqualitäten	5
1.2.a. Anforderung an die Wohnqualität von Moni	5
1.2.b. Anforderung an die Wohnqualität von Max	5
1.3. Gemeinsame Anforderungen	5
2. Nutzerorientiertes Raumprogramm - Hauptfunktionen	6
2.1. Ankommen	6
2.2. Kochen, Essen, Wohnen	7
2.2.a. Wohnküche und Speisekammer	7
2.2.b. Wohnen	8
2.2.c. Dinge, die mit umziehen sollen	9
2.3. Schlafen, Ankleiden, Baden	12
2.3.a. Schlafen	12
2.3.b. Ankleiden	13
2.3.c. Badezimmer	13
2.4. Schlafen Merle	14
3. Nutzerorientiertes Raumprogramm - Nebenfunktionen	15
3.1. Mobiles Büro	15
3.2. Treppe	15
3.3. Gäste WC	15
3.4. Keller	16
3.5. Garten / Terrasse / Balkon	16
3.6. Garage	16
4. Gestaltung	17
4.1. Wohnstil / Hausstil	17
4.2. Bodenbeläge	18
5. Grafisches Raumprogramm	19

Vorwort

Wenn man bauen möchte, hat man meist den Wunsch, sein Traumhaus zu erschaffen. Damit das möglich ist, liegt die **Verantwortung bei einem selbst, zu wissen was man wirklich braucht und möchte. Darüberhinaus muss man auch in der Lage sein, dies zu formulieren.** Erst dann kann ein wirklich individueller, auf euch passender Entwurf für die für euch stimmigste Wohnsituation entstehen.




Mit Hilfe des Vorab-Fragebogens und unserem darauf aufbauenden Beratungsgespräch konntet ihr euch auf tief gehende Weise mit euren alltäglichen Abläufen auseinandersetzen und für euch Qualitäten herausfinden, die euch helfen, Kraft zu tanken und zur Ruhe zukommen. Ebenso habt ihr ein Bewusstsein dafür erhalten, was euch generell und momentan in Bezug auf das (Zusammen) Wohnen stressen könnte.

Im Folgenden findet ihr eine auf diesen Erkenntnissen aufbauende Ausformulierung und Weiterentwicklung in Bezug auf die Wohnstruktur und Wohnqualität der für euch wichtigen Funktionen. Am Ende steht ein detailliertes nutzerorientiertes Raumprogramm, in dem die wesentlichen Dinge zusammengefasst sind und das die Basis für eine weitere Entwurfsarbeit bildet.

°Dein Architekturprofil° bietet für euch und euren späteren Planer die optimale Arbeitsgrundlage für einen kreativen und für euch passenden Hausentwurf. Dabei gilt, dass wir hier die wichtigsten Grundlagen für euch festhalten. Es kann und wird sogar so sein, dass im Laufe des Entwurfsprozess nicht alle Parameter umsetzbar sind. Sollte es an Entscheidungen gehen, könnt ihr aber dieses Dokument an die Hand nehmen, um leichter eine Entscheidung für oder gegen etwas zu treffen.

Im Folgenden wird ein gemeinsames Architekturprofil vorgestellt. Falls dabei etwas für einen von euch beiden besonders relevant ist, ist dies so gekennzeichnet.

LEGENDE

-  Verbindung
-  Verbindung optional
-  Funktion
je Größer das Symbol desto wichtiger